



myMOBILE

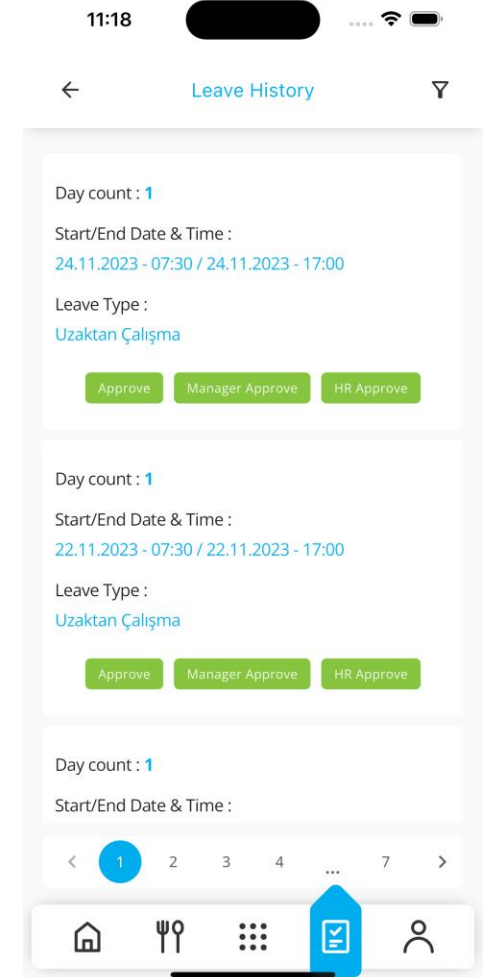
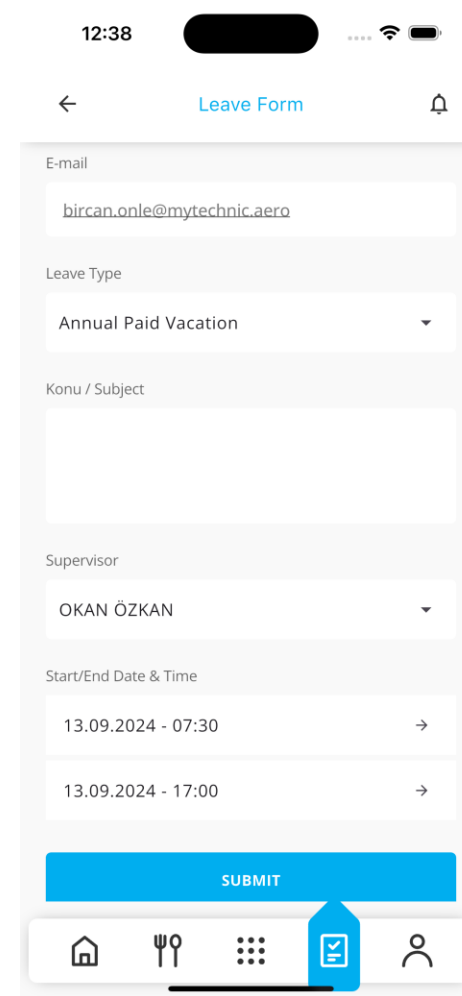
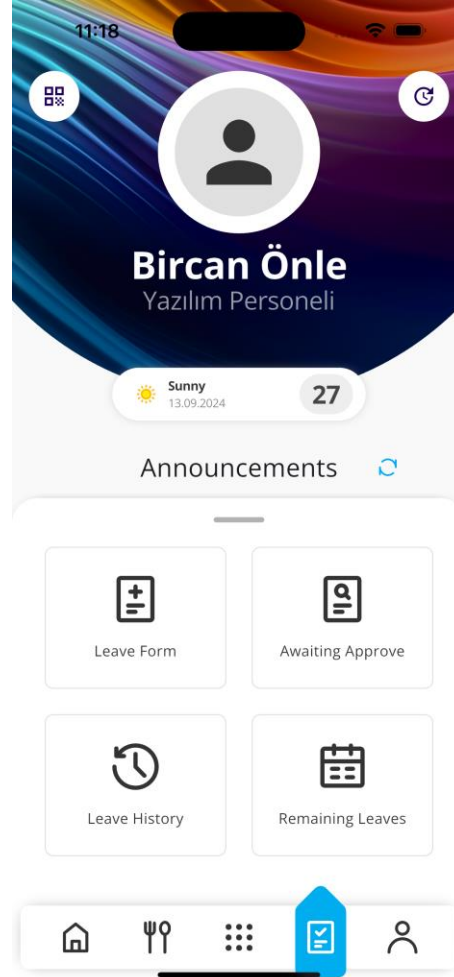


my
TECHNIC
AIRCRAFT MAINTENANCE CENTER

İzin Alma

Çalışanlar, uygulama üzerinden izin taleplerini kolayca oluşturabilir ve yöneticiler tarafından onaylanmasını bekleyebilir.

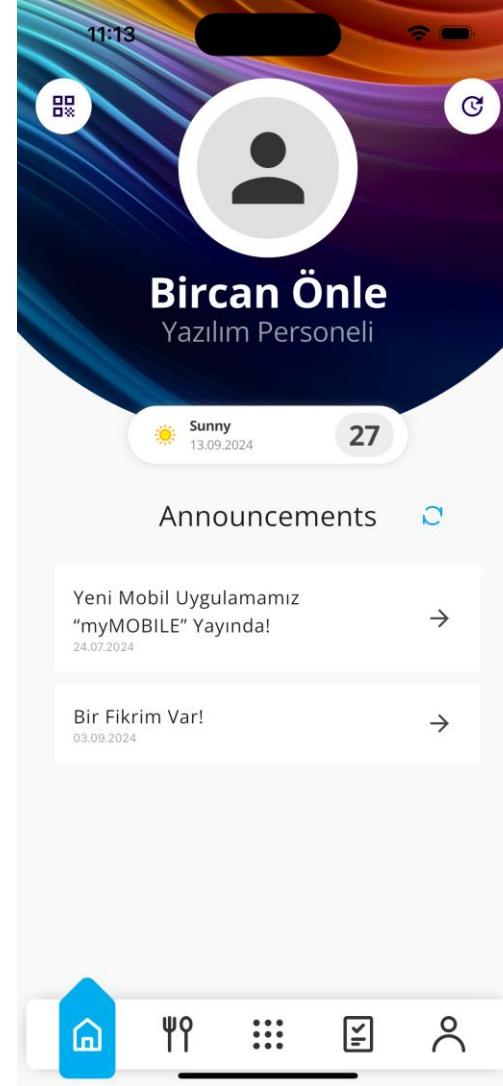
Bu özellik, izin süreçlerini hızlı ve düzenli bir şekilde yönetmek için tasarlanmıştır.



Duyurular

Şirket içi önemli bilgilendirmeler ve duyurular, mobil uygulama aracılığıyla anında tüm çalışanlara iletilir.

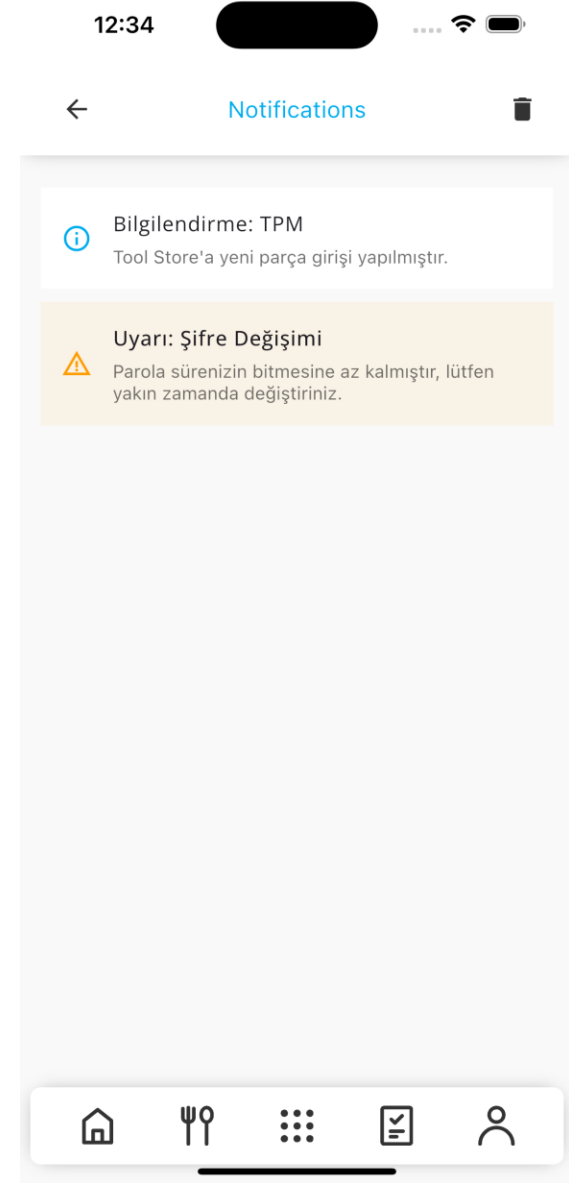
Bu sayede, herkes güncel bilgilere hızlıca ulaşabilir.



Şirket İçi Entegre Mobil Bildirim Sistemi

Uygulama, kullanıcıların şirket içi bildirimleri anlık olarak almasını sağlar.

Bu sistem, acil durumlar ve önemli hatırlatmalar için etkilidir.



Gönüllü Bildirim

Şirket içinde kalitesel etkisi olan risklerin ve olayların hızlı bir şekilde bildirimini sağlar.

11:17

Voluntarily Form

Reference of the Non-Conformity or Occurrences

Description of the Non-Conformity or Occurrences

Root-Causes of the Non-Conformity or Occurrences

Material Factor

Machine Factor

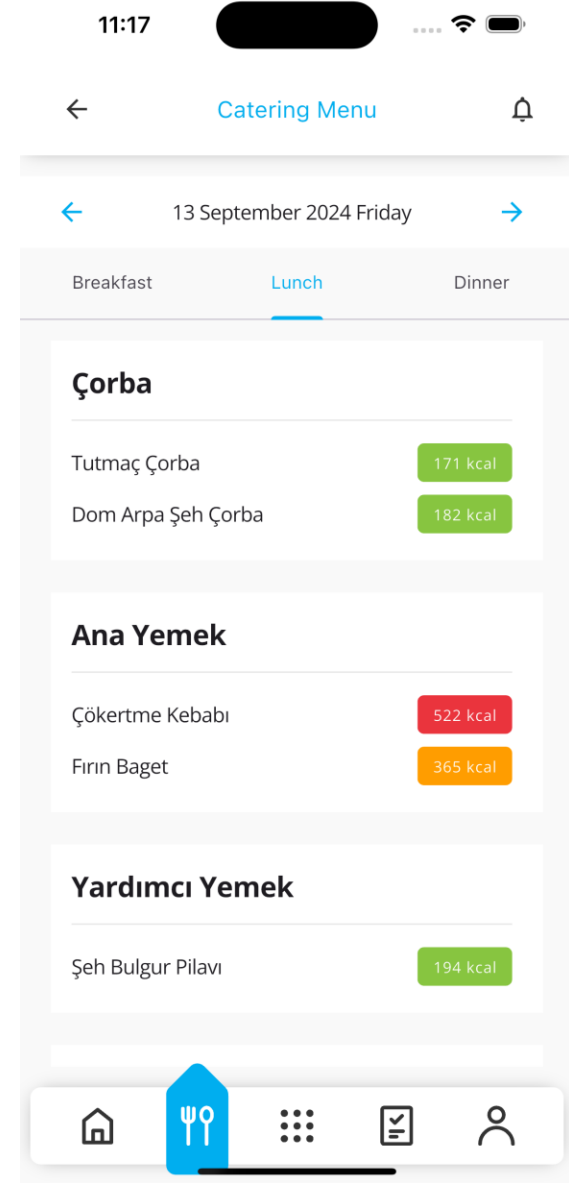
Man Factor

SUBMIT

Home Forks Grid Checklist Profile

Yemek Menüsü

Çalışanlar, aylık yemek menüye günlük formatta kolayca erişebilir, kalori bilgilerini görerek seçimlerini daha sağlıklı yapabilirler.



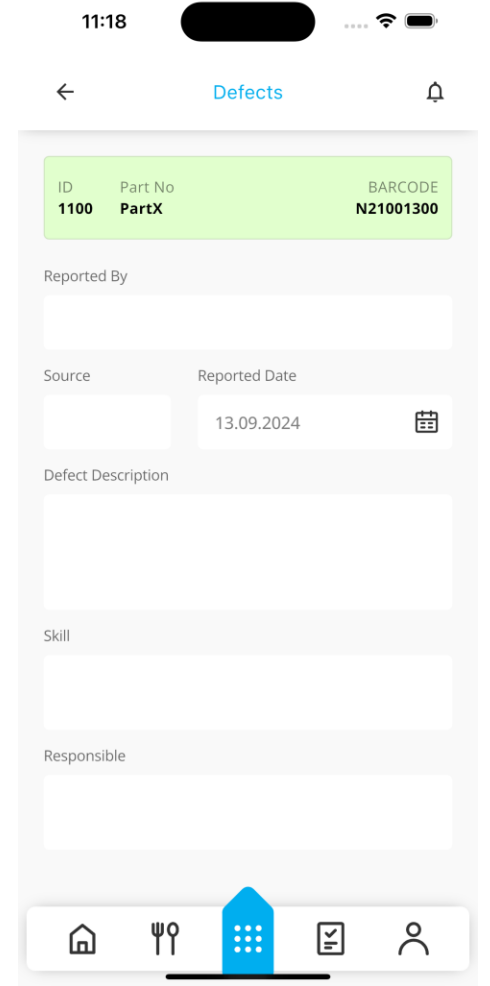
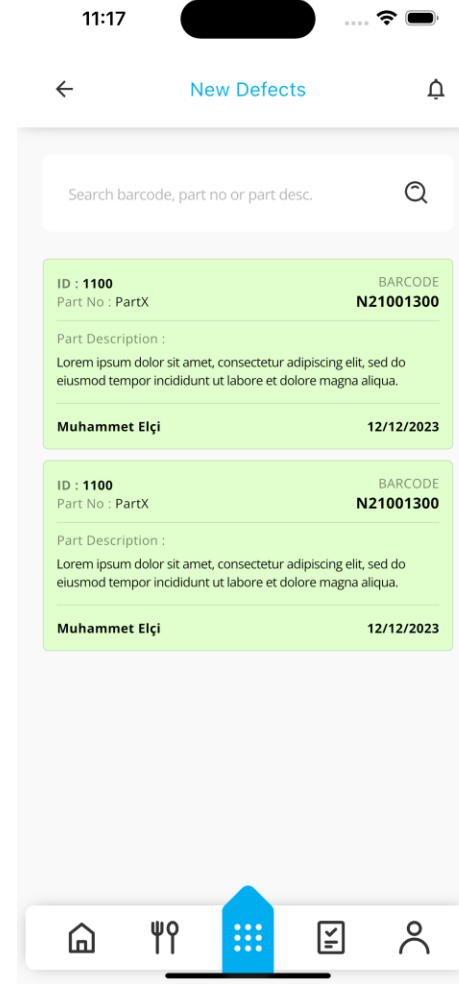
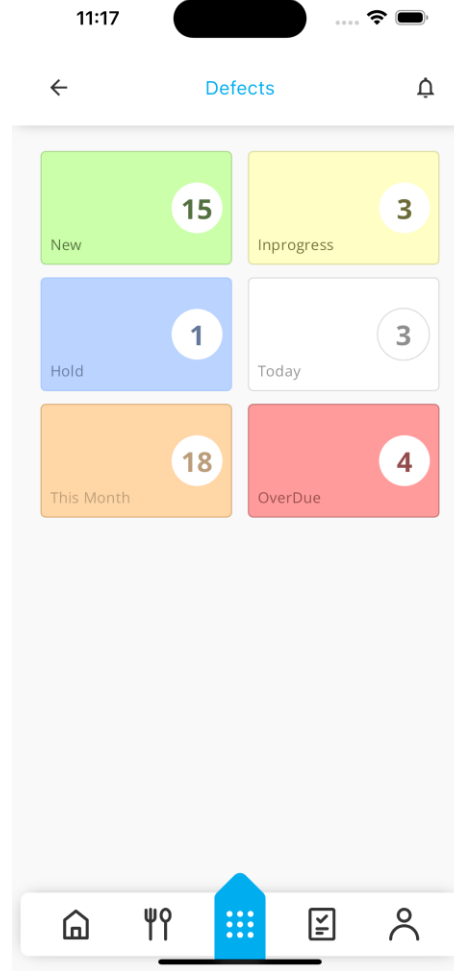
Arıza Raporlama

Bakımı devam etmekte olan uçakta tespit edilen arızaların hızlı bir şekilde, görseller de eklenerek, raporlanarak uçuş emniyetinin arttırılması gibi işlevleri içermektedir.

The screenshot shows a mobile application interface for reporting aircraft issues. At the top, the time is 11:17, and there are icons for signal strength, Wi-Fi, and battery. Below the status bar, there is a navigation bar with a back arrow, the text "Pre NRC Form", and a bell icon. The main content area is titled "Source Card ID" and contains two input fields: "Work Order" and "Card ID". To the right of the "Card ID" field is a blue circular icon with a white QR code. Below this is a "Details" section with a large white text area. Underneath is a "Picture List" section with a green "Add" button. A message "There's no picture yet." is displayed below the picture list. At the bottom of the form is a large blue "SUBMIT" button. The bottom of the screen features a navigation bar with five icons: a house, a fork and knife, a blue house icon, a checklist, and a person.

Önleyici Bakım Modülü

Şirket bünyesinde kullanılan tüm takım ve teçhizatlara yönelik bakımların kontrol edildiği ve bunlarla ilgili arıza bildirimlerinin yapılabildiği ortam.



QR ile Şirket Giriş

Şirketin giriş noktalarında bulunan turnikelerden QR okutarak hızlı ve güvenli bir şekilde PDKS işlemlerini yapabilmelerini sağlar.

